

調査方法

朝早くや雨の日はタンポポが咲いていないので避けた方がいいよ。



タンポポが咲いている場所を見つけよう

けがをしないように気をつけてね。

調査範囲：福井・三重・滋賀・京都・大阪・兵庫・奈良・和歌山・鳥取・島根
岡山・広島・山口・徳島・香川・愛媛・高知・福岡の18府県

その場所を記録しよう 詳しくは裏をごらんください。

A 目印と地図

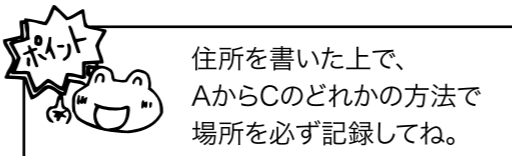
たとえば「徳島県立博物館の前の川原」
できるだけ詳しい場所を教えてね。
地図をつけてくれると助かります。

B 緯度・経度

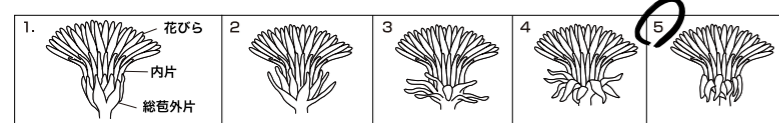
携帯電話
GPSやカーナビ
ホームページ

C 1kmメッシュ(三次メッシュコード)

メッシュ番号がのった地図が必要です。



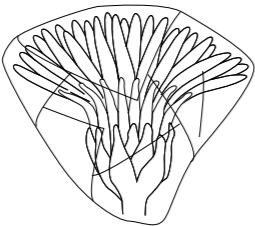
右の調査用紙に花の特徴やその場所の様子などを記録しよう



タンポポの花とタネを採集しよう

タンポポの花は、花粉が落ちないようにティッシュペーパーでそっとくるんで封筒に入れてください。

タネは調査用紙の右下にセロテープでとめてください。
タネがとれなかった場合でも、花だけは必ず入れてください。



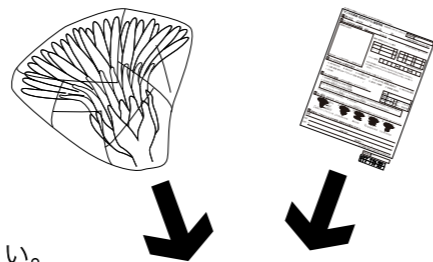
ビニール袋は花が腐るので使わないでね。
タネは花と同じ株のものをとってください。

タネをはった調査用紙と花を封筒に入れて、各府県の事務局に送ろう

何力所か調査をしたものをまとめて送る場合は、調査用紙と花を入れた袋をホッチキスでとめてバラバラにならないようにして、大きめの封筒に入れて送ってね。

直接事務局に届けてくれて大丈夫です。

ティッシュで包んだ花 タネと調査用紙



宛先



※切手をはってください

調査用紙の送り先：下の宛先の部分を切りとって、封筒にはってください。

〒770-8070 徳島市八万町向寺山 徳島県立博物館内

タンポポ調査・西日本2010 徳島県実行委員会宛

TEL 088-668-3636 FAX 088-668-7197

ホームページ：http://gonhana.sakura.ne.jp/

同じ場所で2種類以上あった場合は、それぞれ別の用紙に記入してください。

「タンポポ調査・西日本2010」調査用紙 調査期間：3月1日～5月31日 整理番号 記入しない

1 調べた日 2010年 月 日 No. (用紙を複数提出していただく場合)

2 タンポポがあった場所 住所： 市・町・村 ※住所は必ず書いてください。できれば番地までお願いします。

A 目印または地図

B 緯度・経度

記入例	34.039871	度	34	度	02	分	24	秒
北緯		度		度		分		秒
東経		度		度		分		秒

緯度・経度は世界測地系

C メッシュ番号

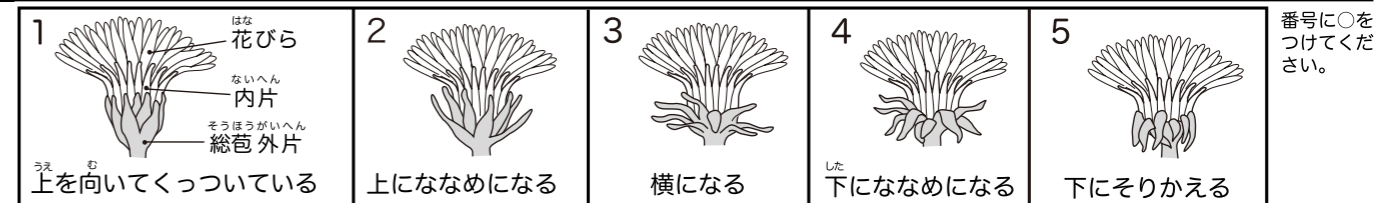
--	--	--	--	--	--	--	--	--	--

※住所を記入した上で、記入例や裏のページを参考に、AからCのどれか一つを記入してください。

3 タンポポがあった場所の様子 もっとも近いものを1つ選んで○をつけてください。

- A. 林や林のそば B. 池の土手 C. 川の堤防や川原 D. 田んぼや畑、果樹園、農道など E. 神社や寺の境内
F. 公園・庭園・植え込み・グラウンド・団地・家の庭など G. 道路沿い・分離帯 H. 駐車場・造成地
I. その他 ()

4 花(頭花)のかたち きれいに咲いている花の総苞外片(みどりの部分)はどれに近いですか。



番号に○をつけてください。

5 タンポポの種類 いずれかの番号に○をつけてください。

1. 花は黄色で総苞外片は上向き(在来種)
2. 花は黄色で総苞外片はそり返る(外来種)

ここは記入しない	種名	
	頭花	有・無 花 均一・バラバラ
	タネ	有・無 花粉 ない・判定不能

[2に○をしたとき] タネの色で区別するとその外来種は次のa～cのどれですか。いずれかに○をつけて下さい。

- a. セイヨウタンポポ(茶褐色) b. アカミタンポポ(赤褐色) c. タネがないのでわからない

3. 花は白色(シロバナタンポポなど) 4. わからない

6 調査をして気のついた点や感想、連絡先をお書きください。 ※この調査に関連した連絡の時のみ利用します。

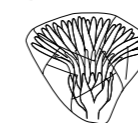
感想

名前 (所属・学校)

住所 〒 電話番号 () -

調査用紙はデータ処理の都合もありますので、6月10日までに各府県の実行委員会宛にお送りください。

必ず、花をティッシュで包んで同封してください。



タネのはり付け場所

ここに花と同じ株のタネをセロテープではってください。タネがなければかまいません。

整理番号 記入しない

